


	PROCEDIMIENTO DE TRABAJO SEGURO	
	RECEPCIÓN DE RESIDUOS REAS	VERSIÓN: 01
		Página 1 de 11

## PROCEDIMIENTO RECEPCIÓN DE RESIDUOS REAS

		ELABORADO	REVISADO	APROBADO
FECHA	NOMBRE	CRISTIAN RIVERA	RANDY DURAN	CRISTIAN BELLO
JUNIO 2022	CARGO	JEFE DE PLANTA	ASESOR EN PREVENCION DE RIESGOS	GERENTE GENERAL
	FIRMA		 <b>Randy Durán Videla</b> Prevención de Riesgo Telf.: +56 9 4025 5177 N° AN/P - 4783	

	PROCEDIMIENTO DE TRABAJO SEGURO	
	RECEPCIÓN DE RESIDUOS REAS	VERSIÓN: 01
		Página 2 de 11

## 1.- OBJETIVO

Implantar una metodología ordenada para realizar la actividad de recepción de Residuos de área REAS, cumpliendo con los estándares medioambientales, de Seguridad y Salud Ocupacional establecidos en la normativa legal vigente.

El presente procedimiento tiene por objeto:


- Proteger la integridad y salud de los trabajadores y de terceros, cuyas actividades estén vinculadas al trabajo al interior de las instalaciones de Cosemar SA.
- Proteger los procesos y operaciones, el equipo, materiales y las instalaciones.

## 2.- ALCANCE

Este procedimiento es aplicable a todos los trabajadores, que realicen tareas dentro del galpón (REAS)

### 2.1.- RESPONSABILIDADES:

- Gerente de Sucursal:** Disponer y Entregar los recursos necesarios para la ejecución de las tareas de manera segura.
- Jefe de Planta:** Velar por el cumplimiento del presente Procedimiento e instruir permanentemente al personal sobre el mismo o Vigilar la ejecución segura de sus deberes respecto a las disposiciones contenidas en este procedimiento y en otras normas que se puedan establecer.
- Operador Líder:** Velar por el cumplimiento de lo establecido en el presente procedimiento.
- Prevencionista de Riesgos:** Evaluar los riesgos a los cuales estarán expuestos los trabajadores, definiendo las medidas de control que se requieran y los EPP anexos a los básicos, los cuales deberán estar en buen estado al igual que las herramientas a utilizar.
- Trabajadores:** Tiene la obligación de respetar, cumplir y hacer cumplir todas las normas establecidas en este procedimiento, reglamento interno de orden higiene y seguridad y todas las normas dadas en algún momento de la jornada laboral.

	PROCEDIMIENTO DE TRABAJO SEGURO	
	RECEPCIÓN DE RESIDUOS REAS	VERSIÓN: 01
		Página 3 de 11

- **REAS:** Residuos de Establecimientos de Atención de Salud
- **EPP:** Elemento de protección personal.
- **RIESGOS BIOLÓGICO:** Se define como la posible exposición a microorganismos que puedan dar lugar a enfermedades, motivada por la actividad laboral, su transmisión puede ser por vía respiratoria, digestiva, sanguínea, piel o mucosa.

### 3.-RECURSOS

Cada vez que se quiera realizar la actividad de recepción de residuos en el área REAS

#### 3.1 EQUIPO DE PROTECCION PERSONAL BASICOS


Todos los sistemas o equipos de protección contra riesgos y sus componentes deberán ser sometidos a inspecciones visuales antes de cada uso, para detectar signos de daño deterioro o defectos. Tanto en los EPP como en todos los elementos extras que se utilicen para el trabajo.

##### Uso Obligatorio de:

- Casco
- Lentes
- Mascarilla covid-19
- Buzo de papel
- Guantes quirúrgicos
- Geólogo
- Zapatos de seguridad

#### 4.-EQUIPO DE PROTECCION PERSONAL ESPECIFICOS

- Tapones auditivos
- Respirador medio rostro
- Filtros Vapores orgánicos, gases ácidos y partículas
- Guantes Hi-Flex
- Botas de agua

	PROCEDIMIENTO DE TRABAJO SEGURO	
	RECEPCIÓN DE RESIDUOS REAS	VERSIÓN: 01
		Página 4 de 11

## 5.-EQUIPO Y/O HERRAMIENTAS

N/A

## 6.-INSUMOS


N/A

## 7.-DESARROLLO DEL TRABAJO

1. Toda persona que ingrese a planta deberá contar con mascarilla y alcohol gel para limpieza de manos. A la vez durante la revisión de documentación solicitada, se efectuará la toma de temperatura dejando registro de ello y Completar encuesta de Salud Covid-19.
2. Hace ingreso el personal de VEOLIA hacia el área de REAS estacionándose aculatado, entregando el Sidrep y guías al personal de COSEMAR S.A.
3. Se realiza a la descarga de residuos hospitalarios de manera manual, en los contenedores amarillos de 1100 litros, ya previamente lavados y desinfectados.
4. Al término de la descarga de los residuos hospitalarios, se procede a pesar en la balanza digital para la verificación de peso.
5. Se firma la guía de Veolia para su posterior retiro del área y de las instalaciones de Cosemar S.A


## 8.-MEDIDAS DE CONTROL

- En caso de ocurrencia de cualquier tipo de incidentes durante la operación de descarga, este será informado de forma inmediata al Supervisor y Gerente, efectuando la detención de la tarea.
- El uso de los Elementos de Protección Personal debe usarse siempre cuando se proceda la descarga de camiones.
- En caso de no cumplimiento de algunos de estos procedimientos, el Supervisor de operaciones, queda facultado para avisar a su jefatura directa de este no cumplimiento o en su defecto a detener la labor.


	PROCEDIMIENTO DE TRABAJO SEGURO	
	RECEPCIÓN DE RESIDUOS REAS	VERSIÓN: 01
		Página 5 de 11

#### 9.-IDENTIFICACION DE PELIGRO Y EVALUACION DE RIESGOS ( IPER )


Secuencia de la Actividad	Peligro	Riesgos	Medidas de control
1.-Toda persona que ingrese a planta deberá contar con mascarilla y alcohol gel para limpieza de manos. A la vez durante la revisión de documentación solicitada, se efectuará la toma de temperatura dejando registro de ello y Completar encuesta de Salud Covid-19.	- Contagio con Covid -19	<ul style="list-style-type: none"> <li>- Dolor de cabeza</li> <li>- Aumento de la temperatura corporal sobre 37,8°</li> <li>- Perdida de olfato</li> <li>- Perdida de gusto</li> <li>- Dificultad respiratoria</li> <li>- Tos</li> <li>- Aumento de la frecuencia respiratoria.</li> <li>- Dolor de garganta</li> <li>- Dolor Muscular</li> <li>- Diarrea</li> <li>- Vómitos</li> <li>- Debilidad corporal general</li> <li>- Muerte</li> </ul>	<ul style="list-style-type: none"> <li>- Toma de temperatura</li> <li>- Distanciamiento social un metro como mínimo.</li> <li>- Uso de mascarilla desechable</li> <li>- Lavado de manos frecuente</li> <li>- Uso de alcohol gel</li> <li>- Al momento de estornudar o toser, taparse la boca con el ante brazo.</li> <li>- Evitar tocarse con las manos los ojos, nariz y boca.</li> <li>- Evitar saludar con la mano o dar besos.</li> <li>- No compartir artículos de higiene o alimentación.</li> <li>- Mantener ambientes limpios y ventilados</li> </ul>
2.-Hace ingreso el personal de VEOLIA hacia el área de REAS estacionándose aculatado, entregando el Sidrep y guías al personal de COSEMAR S.A.	<ul style="list-style-type: none"> <li>- Radiación U.V</li> <li>- Atropello</li> <li>- Choque</li> <li>- Colisión</li> <li>- volamiento</li> <li>- Tránsito por camino</li> </ul>	<ul style="list-style-type: none"> <li>- Quemaduras</li> <li>- Deshidratación</li> <li>- Cáncer a la piel</li> <li>- Daños a los ojos</li> <li>- Envejecimiento prematuro de la piel</li> <li>- Lesiones</li> <li>- Heridas</li> <li>- Contusiones</li> <li>- Rozaduras</li> <li>- Torceduras</li> <li>- Luxaciones</li> <li>- Muerte</li> </ul>	<ul style="list-style-type: none"> <li>- Para evitar daños a la piel use protector solar de alto espectro, UVA y UVB con un factor de protección 50.</li> <li>- El protector debe ser aplicado ½ antes de la exposición y cada dos horas como mínimo</li> <li>- Conducir siempre a la defensiva, en especial al interior de las instalaciones.</li> <li>- Respetar los límites de velocidad internos</li> </ul>

	PROCEDIMIENTO DE TRABAJO SEGURO	
	RECEPCIÓN DE RESIDUOS REAS	VERSIÓN: 01
		Página 6 de 11


	irregular. - Ubicarse en áreas no permitidas.	- Fracturas	y teniendo especial precaución con el tránsito peatonal. - Previo a iniciar la conducción o retroceder, debe verificar la inexistencia de peatones y obstáculos - Apagar el motor y sacar las llaves del equipo o vehículo, cada vez que se baje de este.
3.- Se realiza a la descarga de residuos hospitalarios de manera manual, en los contenedores amarillos de 1100 litros, ya previamente lavados y desinfectados.	- Radiación UV  - Manejo manual de carga  - Sobre esfuerzo  - Riesgos biológicos  - Caídas mismo nivel	- Quemaduras - Deshidratación - Cáncer a la piel - Daños a los ojos - Envejecimiento prematuro de la piel  - Calambres - Contracturas - Distensiones - Desgarros - Lesiones traumáticas  - Cuadros infecciosos - Causados por virus bacterias y parásitos. - Alergias causadas por exposición a mohos, polvos orgánicos, ácaros.  - Calambres - Contracturas - Distensiones - Desgarros	- El protector debe ser aplicado $\frac{1}{2}$ antes de la exposición y cada dos horas como mínimo.  - En el caso que le MMC sea inevitable no se debe manipular cargas superiores a 25 kilos para hombres y 20 kg en mujeres - Uso de EPP tanto básico como específico según lo requiera.  - Limpieza y desinfección del área, equipos y las herramientas. - Mantener la zona de trabajo despejada y libre de obstáculos durante y después de la operación. - Mantener la zona de trabajo despejada y libre de obstáculos durante y después de la operación.

	PROCEDIMIENTO DE TRABAJO SEGURO	
	RECEPCIÓN DE RESIDUOS REAS	VERSIÓN: 01
		Página 7 de 11

	<ul style="list-style-type: none"> <li>- Golpeado por o contra</li> </ul>	<ul style="list-style-type: none"> <li>- Lesiones traumáticas</li> <li>- Lesiones</li> <li>- Heridas</li> <li>- Contusiones</li> <li>- Rozaduras</li> <li>- Esguinces</li> <li>- Fractura</li> <li>- Muerte</li> </ul>	<ul style="list-style-type: none"> <li>- Estar atento a las condiciones del entorno.</li> <li>- Al caminar no llevar la visión obstruida, lentes inapropiados o cabello.</li> <li>- Al caminar por escaleras utilizar los pasamanos.</li> <li>- Precaución al transitar por pisos desnivelados.</li> <li>- Segregación correcta del área de trabajo.</li> </ul>
4.- Al término de la descarga de los residuos hospitalarios, se procede a pesar en la balanza digital para la verificación de peso.	<ul style="list-style-type: none"> <li>- Manejo manual de carga</li> <li>- Sobre esfuerzo</li> <li>- Golpeado por o contra</li> <li>- biológicos</li> <li>- Caídas mismo nivel</li> </ul>	<ul style="list-style-type: none"> <li>- Calambres</li> <li>- Contracturas</li> <li>- Distenciones</li> <li>- Desgarros</li> <li>- Lesiones traumáticas</li> <li>- Lesiones</li> <li>- Heridas</li> <li>- Contusiones</li> <li>- Rozaduras</li> <li>- Esguince</li> <li>- Fracturas</li> <li>- Cuadros infecciosos</li> <li>- Causados por virus bacterias y parásitos.</li> <li>- Alergias causadas por exposición a mohos, polvos orgánicos, ácaros.</li> <li>- Calambres</li> <li>- Contracturas</li> </ul>	<ul style="list-style-type: none"> <li>- En el caso que le MMC sea inevitable no se debe manipular cargas superiores a 25 kilos para hombres y 20 kg en mujeres</li> <li>- Todo equipo o herramienta debe ser revisada antes de ser utilizada por el trabajador.</li> <li>- Debe dejar constancia de revisión en un chek- list.</li> <li>- Uso de elementos de protección personal tanto básicos como específicos según lo requiera.</li> <li>- Limpieza y desinfección del área, equipos y las herramientas.</li> <li>- Mantener la zona de trabajo despejada y libre de obstáculos durante y después de la operación.</li> </ul>





	PROCEDIMIENTO DE TRABAJO SEGURO	
	RECEPCIÓN DE RESIDUOS REAS	VERSIÓN: 01
		Página 8 de 11

		<ul style="list-style-type: none"> <li>- Distenciones</li> <li>- Desgarros</li> <li>- Lesiones traumáticas</li> <li>- Lesiones</li> <li>- Heridas</li> <li>- Contusiones</li> <li>- Rozaduras</li> <li>- Esguince</li> <li>- Fracturas</li> </ul>	<ul style="list-style-type: none"> <li>- Estar atento a las condiciones del entorno.</li> <li>- Al caminar no llevar la visión obstruida, lentes inapropiados o cabello.</li> <li>- Al caminar por escaleras utilizar los pasamanos.</li> <li>- Precaución al transitar por pisos desnivelados.</li> <li>- Segregación correcta del área de trabajo.</li> </ul>
5.- Se firma la guía de Veolia para su posterior retiro del área y de las instalaciones de Cosemar S.A	<ul style="list-style-type: none"> <li>- psicosociales</li> <li>- Caídas mismo nivel</li> </ul>	<ul style="list-style-type: none"> <li>- -Inseguridad</li> <li>- Falta de comunicación eficaz</li> <li>- Falta de apoyo de dirección o compañeros de trabajo.</li> <li>- Calambres</li> <li>- Contracturas</li> <li>- Distenciones</li> <li>- Desgarros</li> <li>- Lesiones traumáticas</li> <li>- Lesiones</li> <li>- Heridas</li> <li>- Contusiones</li> <li>- Rozaduras</li> <li>- Esguince</li> <li>- Fracturas</li> </ul>	<ul style="list-style-type: none"> <li>- -Fomentar un trato equitativo entre los miembros de los distintos grupos de trabajo.</li> <li>- -Facilitar las condiciones ambientales y organizativas que fomenten la cooperación y la prestación de ayuda entre compañeras y compañeros</li> <li>- Estar atento a las condiciones del entorno.</li> <li>- Al caminar no llevar la visión obstruida, lentes inapropiados o cabello.</li> <li>- Al caminar por escaleras utilizar los pasamanos.</li> <li>- desnivelados.</li> <li>- Segregación correcta del área de trabajo</li> </ul>

	PROCEDIMIENTO DE TRABAJO SEGURO	
	RECEPCIÓN DE RESIDUOS REAS	VERSIÓN: 01
		Página 9 de 11

**10.-TOMA DE CONOCIMIENTO DE PROCEDIMIENTO DE TRABAJO SEGURO:**  
Dejo constancia que he sido instruido en el presente

**PROCEDIMIENTO DE TRABAJO SEGURO: Recepción de Residuos REAS**

NOMBRE Y APELLIDOS	RUT	FIRMA
JONATHAN MARQUE VIDELA	16.703.692-9	
Shon Jairo Osorio	26280852-2	
Edgar C Kuno.	26.13218-7.	
Charles Inarke.	26278145-3.	

Nombre y Firma del Relator:

Cristian Ruiz

COSEMAR S.A.

Fecha: 01 JUNIO 2022